



HOẠT ĐỘNG TRẢI NGHIỆM


Tuần 34

LAO ĐỘNG AN TOÀN



KHỞI ĐỘNG



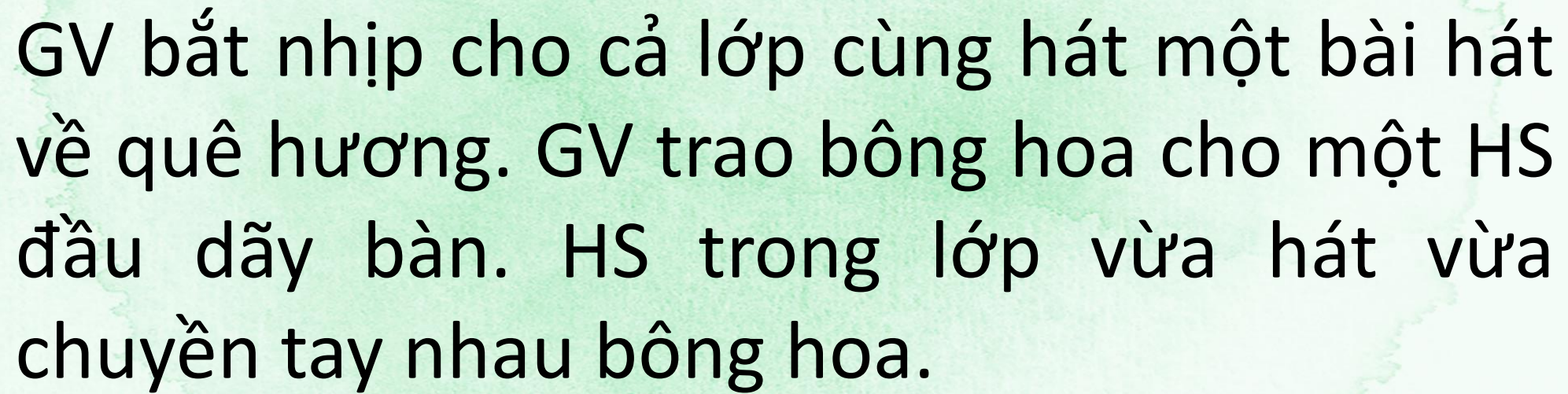


Trò chơi “Chuyển hoa”






LUẬT CHƠI




GV bắt nhịp cho cả lớp cùng hát một bài hát về quê hương. GV trao bông hoa cho một HS đầu dãy bàn. HS trong lớp vừa hát vừa chuyền tay nhau bông hoa.



LUẬT CHƠI

Khi GV hô “Dừng!”, bông hoa trên tay của HS nào thì HS đó phải nêu được tên của một dụng cụ lao động.

Ví dụ: Xẻng





KHÁM PHÁ







**1. Chơi trò chơi đoán tên
dụng cụ lao động.**





LUẬT CHƠI

- GV phát cho mỗi nhóm một thẻ dụng cụ lao động.
 - Mỗi nhóm có nhiệm vụ mô tả đặc điểm của dụng cụ và nguy cơ không toàn khi sử dụng dụng cụ để các nhóm khác đoán.
 - Nhóm đoán có thể đặt câu hỏi bổ sung dạng Có/Không để thêm thông tin.
 - Sau khi đoán, nhóm sẽ giơ ảnh hoặc đồ vật thật, hướng dẫn cách sử dụng an toàn dụng cụ lao động đó.
- 
- 

nhỏ

sắc

nhọn



Mỗi dụng cụ lao động đều có thể gây nguy hiểm cho chúng ta. Cần biết cách sử dụng dụng cụ lao động để đảm bảo an toàn khi lao động





LUYỆN TẬP



2. Thực hành lao động an toàn

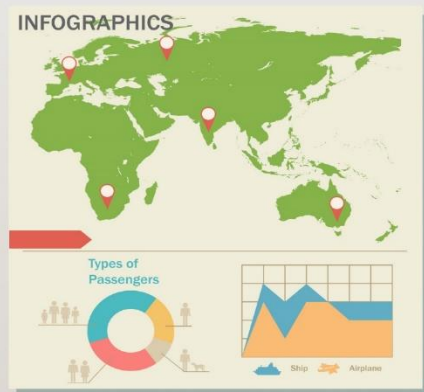


Mỗi nhóm lựa chọn một công việc chung theo gợi ý: quét hành lang, lau lớp học, treo dây trang trí...

Các em sẽ sử dụng những dụng cụ lao động nào?

Chúng ta sẽ làm gì để bảo vệ an toàn khi lao động?





Chia sẻ trước lớp



Tranh ảnh về đồ bảo hộ lao động và quy tắc an toàn lao động

TRANG BỊ BHLĐ CƠ BẢN

TRANG BỊ BẢO HỘ
TRƯỚC KHI VÀO CÔNG TRƯỜNG



- PHẢI ĐỘI NÓN BHLĐ
- ĐEO DÂY DAI AN TOÀN
- MẶC QUẦN ÁO BHLĐ
- ĐEO GĂNG TAY
- MANG GIÀY BHLĐ

AN TOÀN TRÊN HẾT



TRANG BỊ BHLĐ CƠ BẢN




NÓN BHLĐ

QUẦN ÁO BHLĐ

GIÀY BHLĐ

P01A

PHÒNG NGỪ CHÁY NỔ



DI DỜI CÁC VẬT LIỆU DỄ CHÁY RA KHỎI NƠI HÀN/ CẮT

P08A

LÀM VIỆC HIỆU QUẢ ĐÚNG TIẾN ĐỘ



AN TOÀN LÀ SỐ 1



SẮP XẾP DỌN DẸP VỆ SINH HÀNG NGÀY



LUÔN LUÔN ĐỘI NÓN BẢO HỘ



MANG KÍNH BẢO VỆ MẮT



MANG GIÀY BẢO HỘ



CẤM HÚT THUỐC



CẨN THẬN ĐIỆN GIẬT



DI DỜI CÁC VẬT LIỆU DỄ CHÁY RA KHỎI NƠI HÂM CẤT



KUMHO ENGINEERING & CONSTRUCTION

BẢNG NỘI QUY



MŨ BẢO HỘ

QUAI MŨ

DÂY DAI AN TOÀN

GĂNG TAY BẢO HỘ

GIÀY BẢO HỘ



Hãy đội nón bảo hộ an toàn



Bảo hộ lao động an toàn cho cuộc sống



Thi công phải đảm bảo tính trung thực tuyệt đối



Không được ném đồ vật xuống



Kiểm tra chất lượng trang thiết bị thi công



Kiểm tra máy móc trước khi vận hành



KHÔNG PHÂN SỰ CẤM VÀO
AUTHORISED PERSONNEL ONLY

KHU VỰC CẤM QUA LẠI
PROHIBITED AREA KEEP OUT

KHU VỰC CẤM LỬA
NO NAKED FLAMES

ĐANG THẢO GIÀN GIÁC CẤM QUA LẠI
STRIKING IN PROGRESS KEEP OUT

CẤM HÚT THUỐC
NO SMOKING

ĐANG THẢO CỐP PHA CẤM VÀO
STRIKING IN PROGRESS KEEP OUT

CẤM MỞ ĐIỆN
DO NOT TURN ON POWER

CẤM ĐI LỐI NÀY
PROHIBITED AREA KEEP OUT

Thảo luận làm bảng phụ để xây dựng quy tắc an toàn lao động:

Khi lao động quần áo, đầu tóc nên chuẩn bị như thế nào?

Có thể sử dụng những đồ bảo hộ lao động nào

Kiểm tra dụng cụ lao động như thế nào và khi nào?

Cần làm gì để phòng tránh nguy hiểm trong lao động?




Nếu xảy ra tình huống nguy hiểm khiến mình bị đau, chảy máu em cần phải làm gì?



Thảo luận nhóm 4



Triển lãm và trình bày bảng phụ





ỨNG DỤNG



Dẫn dò

Về nhà thực hành lao động theo hướng
dẫn của người thân như: thái rau củ,
quả, lau nhà, nhổ cỏ ngoài vườn....





TẠM BIỆT

ƯÁ

HẸN GẶP LẠI

